
第 15 編	定期	15-1
1 章	定期機能の選択	15-1
2 章	定期預入	15-4
2.1	開設済の定期預金口座に預入を行う	15-4
2.2	定期預金の新規開設と預入を行う	15-11
3 章	定期解約	15-19
4 章	定期口座照会	15-24

第15編 定期

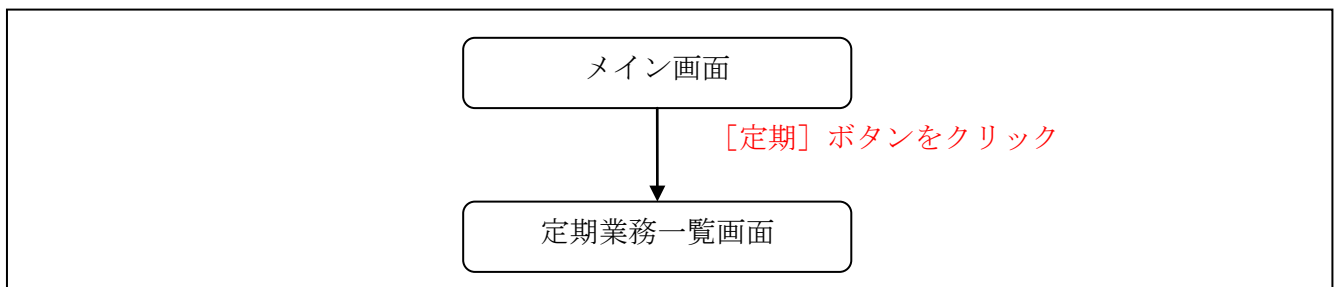
本編では、定期取引を行う方法について説明します。

1章 定期機能の選択

(1) 概要

各機能の選択方法を説明します。この操作は定期全機能で共通です。

(2) 画面遷移



(3) 操作説明

「メイン」画面



手順	項目	操作内容／項目説明
①	定期	クリックします。 「定期業務一覧」画面に遷移します。

「定期業務一覧」画面



手順	項目	操作内容／項目説明	
①	定期業務一覧	実行する機能を次から選択します。	
		定期預入	以下の取引を行います。 ・定期入金 登録済みの定期振替先口座に入金します。 ・定期新約 定期預金口座を新規開設します。
		定期解約	パーソナルダイレクトで取引している定期の解約を行います。
		定期口座照会	パーソナルダイレクトで取引している定期を照会します。

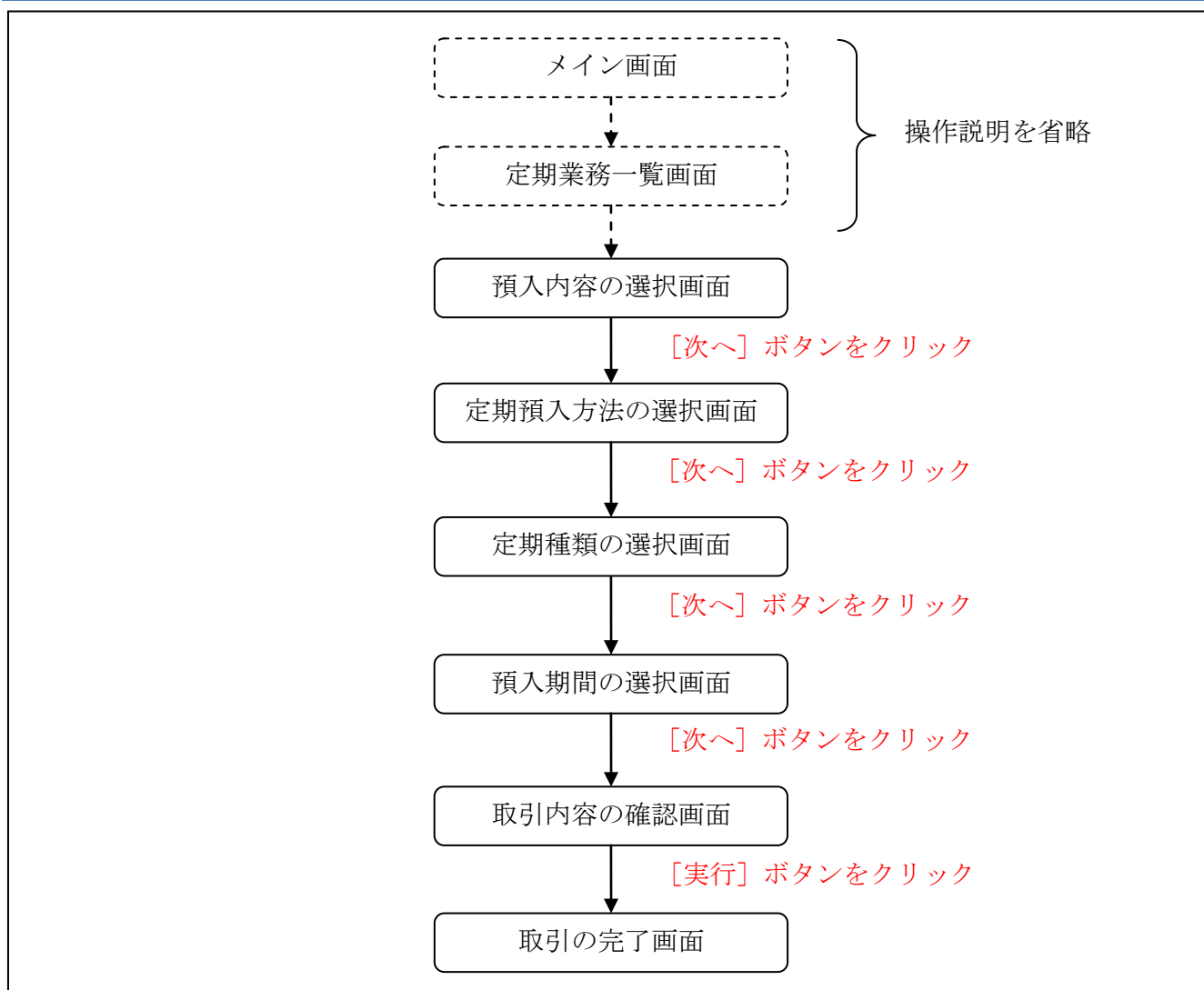
2章 定期預入

2.1 開設済の定期預金口座に預入を行う

(1) 概要

すでにお取引中の定期預金口座を対象に定期入金処理を行います。振替先口座、定期商品を選択し、お預入金額、預入期間、満期時取扱方法を選択して定期預入処理を行います。

(2) 画面遷移



ログインから「定期業務一覧」画面の「定期預入」を選択するまでの操作は省略します。「預入内容の選択」画面を表示したところから開始します。

(3) 操作説明

「預入内容の選択」画面

定期預入

[? この画面のヘルプ](#)

預入内容の選択 > 定期種類の選択 > 預入期間の選択 > 取引内容の確認 > 取引の完了

引落口座の選択

全件数：1件

選択	口座情報
<input checked="" type="radio"/>	本店 普通 0002147

お預入金額

金額(半角数字) 必須 円

手順	項目	操作内容／項目説明
①	引落口座の選択	定期預金に預け入れる資金の引落元となる口座を選択します。
②	お預入金額	お預入になる金額を入力します。 【留意点】 ・半角数字（最大10桁）
③	次へ	クリックします。 「定期預入方法の選択」画面に遷移します。

「定期預入方法の選択」画面

定期預入 ? この画面のヘルプ

預入内容の選択
定期種類の選択
預入期間の選択
取引内容の確認
取引の完了

定期預入方法の選択

選択	項目	説明
<input checked="" type="radio"/>	定期入金	登録済の定期振替先口座に入金します。
<input type="radio"/>	定期新約	定期預金口座を新規開設します。
<input type="radio"/>	総合口座定期新約	お手持ちの総合口座に定期預金を開設します。

定期振替先口座の選択 全件数：1件

選択	口座情報	マル優利用可能額
<input type="radio"/>	大崎支店 定期 0000004	100,000円

次へ >

< 戻る

手順	項目	操作内容／項目説明
①	定期預入方法の選択	「定期入金」を選択します。
②	定期振替先口座の選択	「定期入金」を選択した場合、定期振替先の定期預金口座を選択します。
③	次へ	クリックします。 「定期種類の選択」画面に遷移します。
-	戻る	修正する場合、クリックします。

「定期種類の選択」画面

定期入金 ? この画面のヘルプ

預入内容の選択
定期種類の選択
預入期間の選択
取引内容の確認
取引の完了

定期種類の選択

全件数：2件

項目	選択
スーパー定期	選択 >
自由金利型	選択 >

< 戻る

①

手順	項目	操作内容／項目説明
①	定期種類の選択	ご契約になる定期種類をいずれかひとつ選択します。 「預入期間の選択」画面に遷移します。
-	戻る	修正する場合、クリックします。

「預入期間の選択」画面

定期入金 ? この画面のヘルプ

預入内容の選択
定期種類の選択
預入期間の選択
取引内容の確認
取引の完了

預入期間の選択

定期預金種類	スーパー定期
期間・利率 必須	<input checked="" type="radio"/> 1年 0.400% <input type="radio"/> 3年 0.600%

①

満期時取扱い方法の選択

項目	選択
元金継続・・・お利息はご登録いただいている口座に入金し、当初の元金で継続します。	<input type="button" value="選択"/> >
元利金継続・・・当初の元金とお利息を合算した金額を元金として継続します。	<input type="button" value="選択"/> >

②

手順	項目	操作内容／項目説明		
①	預入期間の選択	定期の預入期間を選択します。		
②	満期時取扱い方法の選択	満期時取扱い方法について、以下から選択します。 「取引内容の確認」画面に遷移します。		
		<table border="1" style="width: 100%; border-collapse: collapse;"> <tr> <td style="width: 20%;">元金継続</td> <td>お利息は登録頂いている口座に入金し、当初の元金で継続する場合に選択します。</td> </tr> <tr> <td>元利金継続</td> <td>当初の元金とお利息を合算した金額を元金として継続する場合に選択します。</td> </tr> </table>	元金継続	お利息は登録頂いている口座に入金し、当初の元金で継続する場合に選択します。
元金継続	お利息は登録頂いている口座に入金し、当初の元金で継続する場合に選択します。			
元利金継続	当初の元金とお利息を合算した金額を元金として継続する場合に選択します。			
-	戻る	修正する場合、クリックします。		

「取引内容の確認」画面

定期入金

? この画面のヘルプ

預入内容の選択
定期種類の選択
預入期間の選択
取引内容の確認
取引の完了

入金内容の確認

定期振替先口座	本店 普通 0002147	
引落口座	本店 普通 0002148	
定期預入内容	定期預金種類	スーパー定期
	お預入金額	500,000円
	利率	0.400%
	預入期間	1年
	満期時の取扱い	元金継続

実行 >

①

× 取引中止

< 戻る

手順	項目	操作内容／項目説明
①	実行	設定内容を確認し、よろしければ、クリックします。 「取引の完了」画面に遷移します。
-	取引中止	定期入金処理を中止する場合、クリックします。 「定期業務一覧」画面に遷移します。
-	戻る	修正する場合、クリックします。

「取引の完了」画面

定期入金

預入内容の選択 > 定期種類の選択 > 預入期間の選択 > 取引内容の確認 > **取引の完了**

お取引いただきありがとうございました。
下記の内容で承りました。

受付番号：2V07160I6FK2
受付時刻：2017年08月28日14時35分31秒

入金内容

定期振替先口座	本店 普通 0002147	
引落口座	本店 普通 0002148	
お利息振替先口座	本店 普通 0002147	
定期預入内容	お預り番号	01
	定期預金種類	スーパー定期
	お預入金額	500,000円
	利率	0.400%
	預入期間	1年
	お預り日	2017年08月28日
	満期日	2018年08月27日
	満期時の取扱い	元金継続

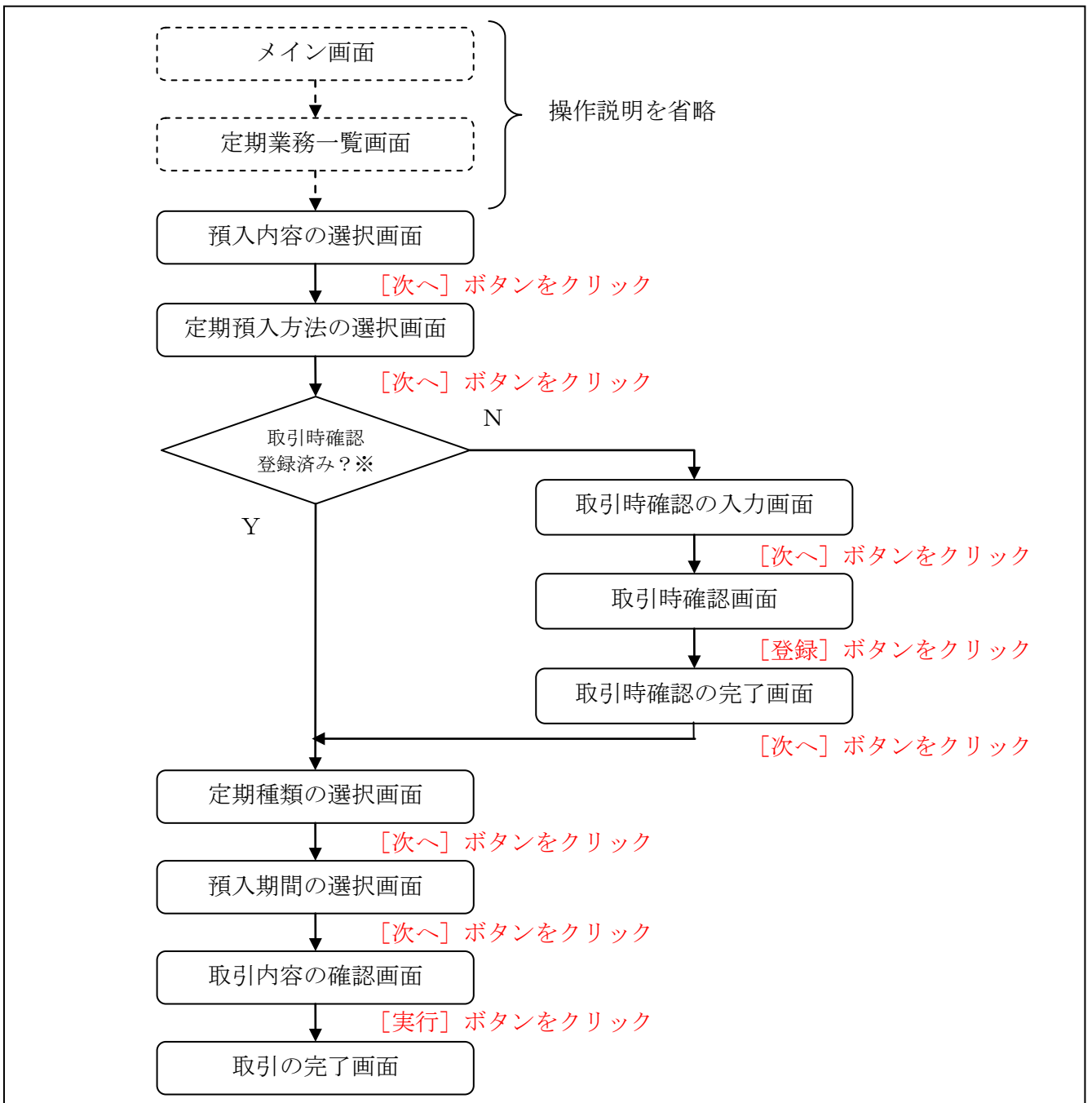
■ 定期入金が完了しました。

2.2 定期預金の新規開設と預入を行う

(1) 概要

新たに定期処理を行います。振替先口座、定期商品を選択し、お預入金額、預入期間、満期時取扱方法を選択して定期新約および定期振替口座の追加登録を行います。

(2) 画面遷移



※個人 IB にて、一度取引時確認内容を登録すると、次回以降は表示されません。
ログインから「定期業務一覧」画面の「定期預入」を選択するまでの操作は省略します。
「預入内容の選択」画面を表示したところから開始します。

(3) 操作説明

「預入内容の選択」画面

定期預入

[? この画面のヘルプ](#)

預入内容の選択 > 定期種類の選択 > 預入期間の選択 > 取引内容の確認 > 取引の完了

引落口座の選択

全件数：1件

選択	口座情報
<input checked="" type="radio"/>	本店 普通 0002147

お預入金額

金額(半角数字) 必須 円

手順	項目	操作内容／項目説明
①	引落口座の選択	引落口座を選択します。
②	お預入金額	金額を入力します。 【留意点】 ・半角数字（最大10桁）
③	次へ	クリックします。 「定期預入方法の選択」画面に遷移します。

「定期預入方法の選択」画面

定期預入 ? この画面のヘルプ

預入内容の選択
定期種類の選択
預入期間の選択
取引内容の確認
取引の完了

定期預入方法の選択

選択	項目	説明
<input type="radio"/>	定期入金	登録済の定期振替先口座に入金します。
<input type="radio"/>	定期新約	定期預金口座を新規開設します。
<input checked="" type="radio"/>	総合口座定期新約	お手持ちの総合口座に定期預金を開設します。

次へ >

< 戻る

①

②

手順	項目	操作内容／項目説明
①	定期預入方法の選択	「定期新約」を選択します。
②	次へ	クリックします。 「定期種類の選択」画面に遷移します。
-	戻る	修正する場合、クリックします。

「定期種類の選択」画面

定期新約 ? この画面のヘルプ

預入内容の選択
定期種類の選択
預入期間の選択
取引内容の確認
取引の完了

定期種類の選択

全件数：2件

項目	選択
スーパー定期	選択 >
自由金利型	選択 >

[< 戻る](#)

①

手順	項目	操作内容／項目説明
①	定期種類の選択	ご契約になる定期種類をいずれかひとつ選択します。 「預入期間の選択」画面に遷移します。
-	戻る	修正する場合、クリックします。

「預入期間の選択」画面

定期新約 ? この画面のヘルプ

預入内容の選択
定期種類の選択
預入期間の選択
取引内容の確認
取引の完了

預入期間の選択

定期預金種類	スーパー定期
期間・利率 必須	<input checked="" type="radio"/> 1年 0.400% <input type="radio"/> 3年 0.600%

満期時取扱い方法の選択

項目	選択
元金継続・・・お利息はご登録いただいている口座に入金し、当初の元金で継続します。	選択 >
元利金継続・・・当初の元金とお利息を合算した金額を元金として継続します。	選択 >

< 戻る

手順	項目	操作内容／項目説明				
①	預入期間の選択	定期の預入期間を選択します。				
②	満期時取扱い方法の選択	満期時取扱い方法について、以下から選択します。 「取引内容の確認」画面に遷移します。				
		<table border="1" style="width: 100%; border-collapse: collapse;"> <tr> <td style="width: 20%;">元金継続</td> <td>お利息は登録頂いている口座に入金し、当初の元金で継続する場合には選択します。</td> </tr> <tr> <td>元利金継続</td> <td>当初の元金とお利息を合算した金額を元金として継続する場合には選択します。</td> </tr> </table>	元金継続	お利息は登録頂いている口座に入金し、当初の元金で継続する場合には選択します。	元利金継続	当初の元金とお利息を合算した金額を元金として継続する場合には選択します。
元金継続	お利息は登録頂いている口座に入金し、当初の元金で継続する場合には選択します。					
元利金継続	当初の元金とお利息を合算した金額を元金として継続する場合には選択します。					
-	戻る	修正する場合、クリックします。				

「取引内容の確認」画面

定期新約 ? この画面のヘルプ

▶ 預入内容の選択
▶ 定期種類の選択
▶ 預入期間の選択
▶ 取引内容の確認
▶ 取引の完了

新約内容の確認

引落口座	本店 普通 0002148	
定期預入内容	定期預金種類	スーパー定期
	お預入金額	500,000円
	利率	0.400%
	預入期間	1年
	満期時の取扱い	元金継続

実行 >
①

× 取引中止

< 戻る

手順	項目	操作内容／項目説明
①	実行	設定内容を確認し、よろしければ、クリックします。 「取引の完了」画面に遷移します。
-	取引中止	定期新約処理を中止する場合、クリックします。 「定期業務一覧」画面に遷移します。
-	戻る	修正する場合、クリックします。

「取引の完了」画面

定期新約

預入内容の選択 > 定期種類の選択 > 預入期間の選択 > 取引内容の確認 > **取引の完了**

お取引いただきありがとうございました。
下記の内容で承りました。

受付番号：2V07160I6FK2
受付時刻：2017年08月16日14時35分31秒

新約内容

定期振替先口座	本店 普通 0002147	
引落口座	本店 普通 0002148	
お利息振替先口座	本店 普通 0002147	
定期預入内容	お預り番号	01
	定期預金種類	スーパー定期
	お預入金額	500,000円
	利率	0.400%
	預入期間	1年
	お預り日	2017年08月28日
	満期日	2018年08月27日
	満期時の取扱い	元金継続

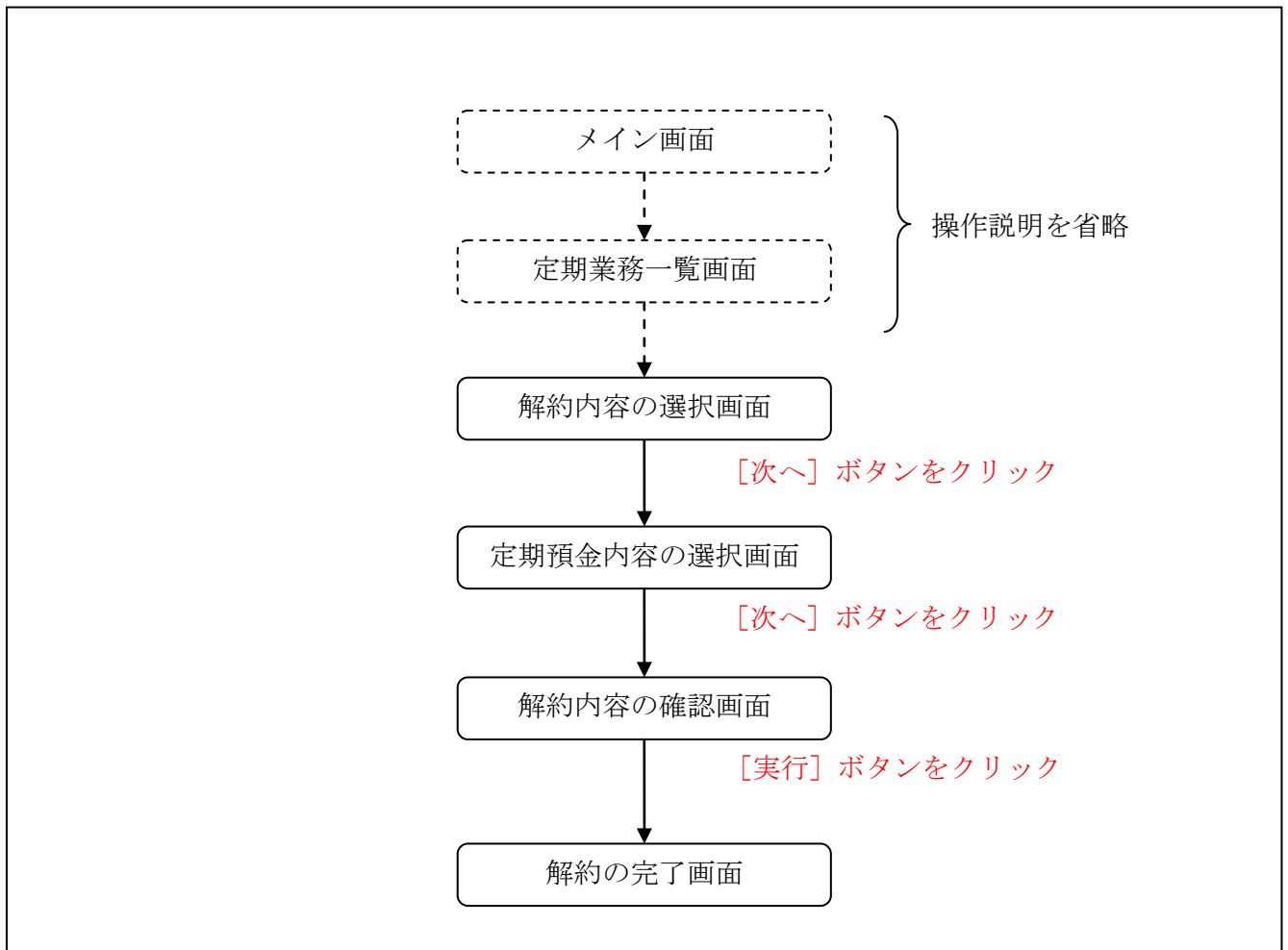
■ 定期新約が完了しました。

3章 定期解約

(1) 概要

定期解約処理を行います。該当口座の解約したい定期商品を選択し、解約処理を行います。

(2) 画面遷移



ログインから「定期業務一覧」画面の「定期解約」を選択するまでの操作は省略します。「定期解約口座選択」画面を表示したところから開始します。

(3) 操作説明

「解約内容の選択」画面

定期解約

? この画面のヘルプ

解約内容の選択 > 解約内容の確認 > 解約の完了

定期解約口座の選択

全件数：3件

口座情報	選択
本店 定期 0002147	選択 >
上野支店 定期 0000001	選択 >
西町支店 定期 0000002	選択 >

①

手順	項目	操作内容／項目説明
①	定期解約口座の選択	定期解約を行う口座を選択します。 「定期預金内容の選択」画面に遷移します。

「定期預金内容の選択」画面

定期解約 ? この画面のヘルプ

解約内容の選択
解約内容の確認
解約の完了

定期預金内容

全件数：25件 [< 前の10件](#) 11~20/25件を表示中 [次の10件 >](#)

解約区分	お預り番号	定期預金種類	お預り金額	利率	預入期間	お預り日 満期日	満期時の取扱い (元金続続)	選択
満期解約	01	スーパー定期	10,000,000円	0.400%	1年	2017年09月01日 2018年09月01日	自動継続 (元金継続)	選択 >
予約解約	02	スーパー定期	10,000,000円	0.400%	1年	2017年09月01日 2018年09月01日	自動継続 (元金継続)	選択 >
<input checked="" type="radio"/> 予約解約 <input type="radio"/> 中途解約	03	スーパー定期	10,000,000円	0.400%	1年	2017年09月01日 2018年09月01日	自動継続 (元金継続)	選択 >
<input type="radio"/> 予約解約 <input checked="" type="radio"/> 中途解約	04	スーパー定期	10,000,000円	0.400%	1年	2017年09月01日 2018年09月01日	自動継続 (元金継続)	選択 >

※ 解約区分が「解約不可」となっている定期預金を解約したい場合は、当金庫の窓口までお問合せください。
 ※ 解約区分が「予約中」となっている定期預金は、すでに定期解約のお申込を受け付けています。

[< 戻る](#)

1

手順	項目	操作内容／項目説明
①	定期預金内容の選択	定期解約を行う定期預金を選択します。 「解約内容の確認」画面に遷移します。 【留意点】 【選択区分にプルダウンリストが表示されている場合】 プルダウンリストから解約区分を選択します。
-	戻る	処理対象を変更する場合、クリックします。

「解約内容の確認」画面

? この画面のヘルプ

解約内容の選択
解約内容の確認
解約の完了

解約内容の確認

解約口座	本店 定期 0000001	
解約明細	お預り番号	01
	定期預金種類	スーパー定期
	お預り金額	1,000,000円
	利率	0.400%
	預入期間	6ヶ月
	お預り日	2017年03月15日
	満期日	2018年03月14日
	満期時の取扱い	元金継続
解約区分	中途解約	

※ 中途解約の場合、当金庫所定の中途解約利率を適用します。

「ワンタイムパスワード」を実施します。

第3編「操作説明」

3章「各種認証」

3. 2「ワンタイムパスワード」の入力 を参照

実行 >

× 取引中止

< 戻る

①

②

手順	項目	操作内容／項目説明
①	ワンタイムパスワード	「ワンタイムパスワード」を実施します。 詳しい入力方法については、第3編3章「各種認証」を参照ください。
②	実行	設定内容を確認し、よろしければ、クリックします。 「解約の完了」画面に遷移します。
-	戻る	修正する場合、クリックします。
-	中止	定期解約処理を中止する場合、クリックします。 「定期業務一覧」画面に遷移します。

「解約の完了」画面

定期解約

解約内容の選択 > 解約内容の確認 > **解約の完了**

お取引いただきありがとうございました。
下記の内容で承りました。
受付番号：2V07160I6FK2
受付時刻：2017年08月16日14時35分31秒

解約内容

解約口座	本店 定期 0000001	
解約明細	お預り番号	01
	定期預金種類	スーパー定期
	お預り金額	1,009,600円
	利率	0.400%
	預入期間	6ヶ月
	お預り日	2017年03月15日
	満期日	2018年03月14日
	満期時の取扱い	元金継続
解約区分	中途解約	

振替先口座

お取引店	科目	口座番号
本店	普通	1234567

■定期解約が完了しました。

4章 定期口座照会

(1) 概要

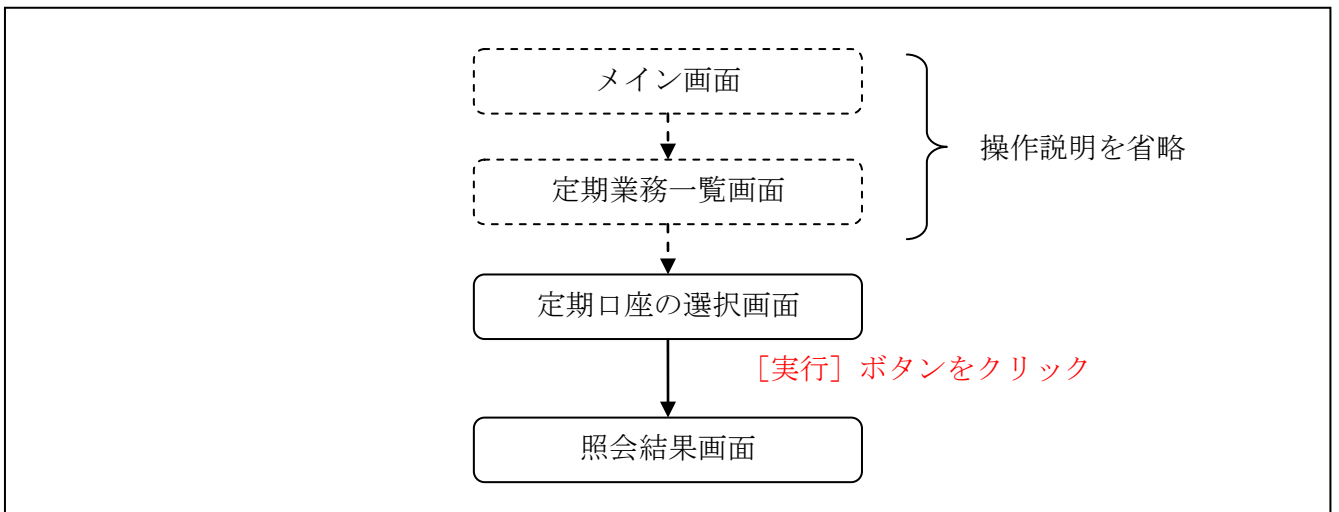
パーソナルダイレクトで取引された定期口座照会処理を行います。

なお、照会項目は次のとおり。

【照会項目】

項番	項目名	内容	備考	
1	定期口座	お取引店	定期口座のお取引店	
2		科目	定期口座の科目	
3		口座番号	定期口座の口座番号	
4		口座名義人	定期口座の口座名義人	
5	定期預金内容	お預り番号	定期預金のお預り番号	
6		定期預金種類	定期預金の種類	
7		お預入金額	定期預金のお預入金額	
8		利率	定期預金の利率	
9		預入期間	定期預金の預入期間	
10		お預り日 満期日	定期預金のお預り日 (YYYY年MM月DD日) 定期預金の満期日 (YYYY年MM月DD日)	
11		満期時の取扱い (利払方式)	定期預金の満期時の取扱い方法	
12		中途解約	定期預金の中途解約	勘定系が対応していない場合、非表示

(2) 画面遷移



ログインから「定期業務一覧」画面の「定期口座照会」を選択するまでの操作は省略します。
「定期口座の選択」画面を表示したところから開始します。

(3) 操作説明

「定期口座の選択」画面

口座情報	選択
本店 定期 0002147 シンワ 如ク	照会 >

手順	項目	操作内容／項目説明
①	定期口座の選択	照会を行う定期口座を選択します。 「照会結果」画面に遷移します。

定期口座照会

定期口座の選択 **照会結果**

定期口座

お取引店	科目	口座番号	口座名義人
本店	定期	0000001	ｼﾝｶﾞ ｸﾙ

定期預金内容

2017年08月25日 9時50分30秒時点の情報です。

全件数：1件

お預り番号	定期預金種類	お預り金額	利率	預入期間	お預り日 満期日	満期時の取扱い (利払方式)	中途解約
00001	スーパー定期	10,000,000円	0.400%	1年	2017年09月01日 2018年09月01日	自動継続 (元金継続)	可能

■ 定期口座照会が完了しました。