


1

ワンタイムパスワード（ハードウェアトークン）の登録方法

手順1 ハードウェアトークンの準備



同封しております、ハードウェアトークンをお手元にご準備ください。

手順2 ログインページにある「利用開始」をクリック

パソコン

スマートフォン



クリック



クリック

手順3 契約者 ID（利用者番号）およびログインパスワードを入力し、「次へ」をクリック

パソコン

スマートフォン



クリック



クリック

手順4 シリアル番号およびワンタイムパスワード、お客さまカードの確認用パスワードをそれぞれ入力し、「登録」をクリック

パソコン	スマートフォン
<p>ワンタイムパスワードの登録</p> <p>シリアル番号(半角英数字) <input type="text"/></p> <p>ワンタイムパスワード(半角数字) <input type="text"/></p> <p>【シリアル番号およびワンタイムパスワードの確認方法】</p> <p>ソフトウェアトークン表1 ソフトウェアトークン表2 ハードウェアトークン表1</p> <p>ハードウェアトークン表2 ハードウェアトークン表3</p> <p>確認用パスワード入力</p> <p>お客さまカードの(1)、(2)に対応した数字を半角でそれぞれ入力してください。</p> <p>(1)(0) (2)(1)</p> <p><input type="text"/> <input type="text"/></p> <p>登録 クリック</p>	<p>ワンタイムパスワード利用開始</p> <p>ワンタイムパスワード登録 > 処理結果</p> <p>ワンタイムパスワードの登録</p> <p>ご利用を開始するワンタイムパスワードの利用登録を行います。 シリアル番号、ワンタイムパスワードを入力し、「登録」ボタンを押してください。</p> <p>シリアル番号(半角英数字) <input type="text"/></p> <p>ワンタイムパスワード(半角数字) <input type="text"/></p> <hr/> <p>資金移動用パスワード入力</p> <p>資金移動用パスワードを入力して「登録」ボタンを押してください。</p> <p>資金移動用パスワードの左から2、5桁目の数字をそれぞれ入力してください。</p> <p>1 2 3 4 5</p> <p>6 7 8 9 10</p> <p>登録 クリック</p>


手順5 「ログイン画面に戻る」をクリック

パソコン	スマートフォン												
<p>ワンタイムパスワード利用開始</p> <p>ワンタイムパスワード登録 > 処理結果</p> <p>ワンタイムパスワードの利用開始が完了しました。</p> <p>受付番号：5454545 受付時刻：20XX年XX月XX日 XX時XX分00秒</p> <p>登録内容</p> <table border="1"> <tr> <td>シリアル番号</td> <td>2V0716016PK2</td> </tr> <tr> <td>ログイン時のワンタイムパスワード認証要否</td> <td>認証する</td> </tr> </table> <p>< ログイン画面に戻る クリック</p>	シリアル番号	2V0716016PK2	ログイン時のワンタイムパスワード認証要否	認証する	<p>ワンタイムパスワード利用開始</p> <p>ワンタイムパスワード登録 > 処理結果</p> <p>受付内容</p> <p>ワンタイムパスワードの利用開始が完了しました。</p> <table border="1"> <tr> <td>受付番号</td> <td>1234567</td> </tr> <tr> <td>受付時刻</td> <td>2008年07月16日 10時35分25秒</td> </tr> </table> <p>登録内容</p> <table border="1"> <tr> <td>シリアル番号</td> <td>2V0716016PK2</td> </tr> <tr> <td>ログイン時のワンタイムパスワード認証要否</td> <td>認証する</td> </tr> </table> <p>ログイン画面 クリック</p>	受付番号	1234567	受付時刻	2008年07月16日 10時35分25秒	シリアル番号	2V0716016PK2	ログイン時のワンタイムパスワード認証要否	認証する
シリアル番号	2V0716016PK2												
ログイン時のワンタイムパスワード認証要否	認証する												
受付番号	1234567												
受付時刻	2008年07月16日 10時35分25秒												
シリアル番号	2V0716016PK2												
ログイン時のワンタイムパスワード認証要否	認証する												




【シリアル番号の確認方法】

トークン裏面の左下に印字されている、「SKTH～」で始まる12桁の英数字です



【ワンタイムパスワードの表示、利用方法】

- (ア) ①ボタンを押す
 (イ) 表示されたワンタイムパスワードをインターネットバンキングのパスワード入力欄に入力する
 (60秒経過するか、×ボタンを押すと表示が消えます。)



【ワンタイムパスワード (取引認証対応) の表示、利用方法】

- (ア) ③ボタンを押してトークンを起動する
 (イ) 振込先の口座番号を入力する
 (ウ) **OK**ボタンを押す
 (エ) 表示されたワンタイムパスワードをインターネットバンキングのパスワード入力欄に入力する
 (60秒経過するか、×ボタンを押すと表示が消えます。)

電池残量表示

電池残量が低下すると、右図の表示となります。
 お手数ですが、当金庫までご連絡ください。

LoBAtE