

# おかしんビジネスダイレクト

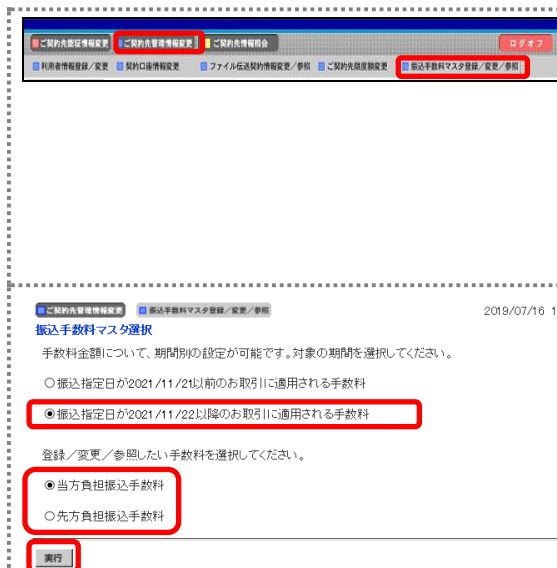
## 振込手数料改定に伴うご対応について

振込手数料改定に伴い、個別振込手数料を設定されているお客さまは設定の変更が必要となる場合があります。以下の「振込手数料の確認・変更方法」に沿ってご対応をお願いいたします。

※振込手数料マスタは振込金額の計算に使用するためのものであり、実際の手数料金額ではありません。実際の手数料金額は当金庫ホームページの手数料一覧をご覧ください。

### 振込手数料の確認・変更方法

#### 操作説明



- ① 管理者メニューで、「ご契約先管理情報変更」から「振込手数料マスタ登録/変更/参照」をクリックします。

⇒「振込手数料マスタ選択」画面が表示されます。

- ② 改定後の手数料を確認する場合、「振込指定日が 2021/11/22 以降のお取引に適用される手数料」を選択します。

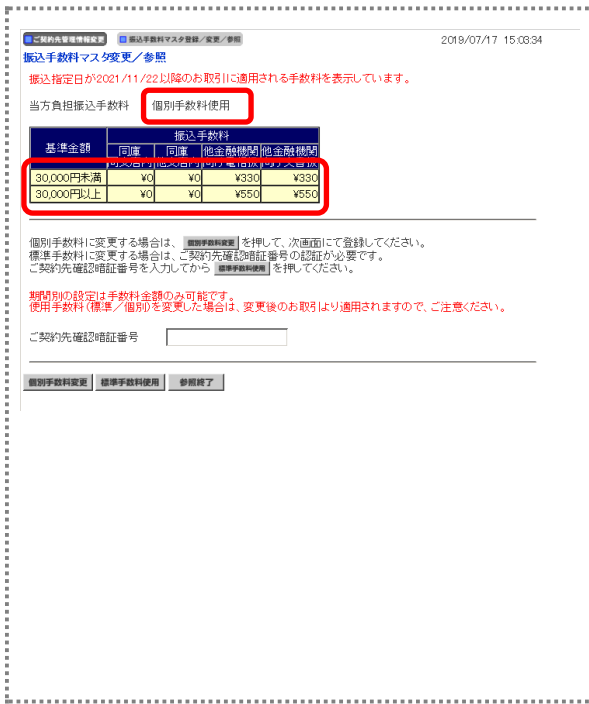
※改定前の手数料は「振込指定日が 2021/11/21 以前のお取引に適用される手数料」と表示されます。

- ③ 参照する手数料の種類を選択します。「当方負担振込手数料」または「先方負担振込手数料」のいずれかを選択します。

※総合振込ご利用のお客様の場合のみ「当方負担振込手数料」のラジオボタンが表示されます。

- ④ 「実行」をクリックします。

⇒「振込手数料マスタ変更/参照」画面が表示されます。選択した種類の手数料が、振込先区分ごとに一覧表示されます。

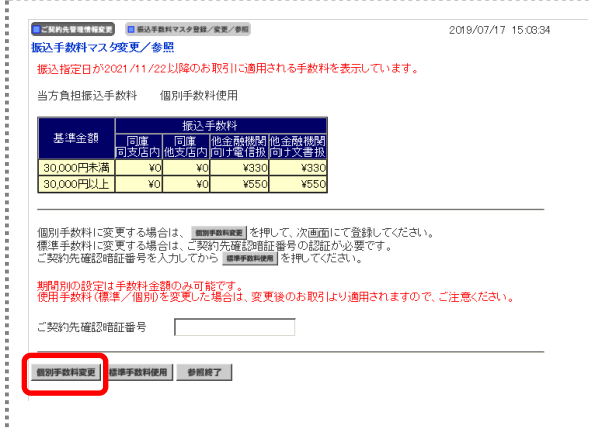


⑤ 現在ご利用の振込手数料を確認します。

【当方（先方）負担手数料が  
「標準手数料使用」の場合】  
変更の必要はありません。  
確認が終了したら、**参照終了**をクリックします。  
⇒手順②の「振込手数料マスタ選択」画面が表示されます。

【当方（先方）負担手数料が  
「個別手数料使用」の場合】  
表示されている振込手数料金額を確認します。  
11月22日以降適用される振込手数料金額として正しい金額となっているかご確認ください。

振込手数料金額を変更する場合は、手順⑥へ進んでください。



⑥ **個別手数料変更**をクリックします。

⇒「個別振込手数料マスタ登録/変更」画面が表示されます。



⑦ 基準金額の範囲および基準金額について、振込先区分ごとの振込手数料（差引金額）を入力します。

※改定後の個別振込手数料マスタ登録/変更から、標準手数料読込をクリックすると、当金庫規定手数料が読み込まれます。

⑧ 「ご契約先確認暗証番号」を入力し、**マスタ登録**をクリックします。

⇒手順②の「振込手数料マスタ変更/参照」画面に戻ります。引き続き今回変更していない振込手数料（当方/先方）を変更します。